

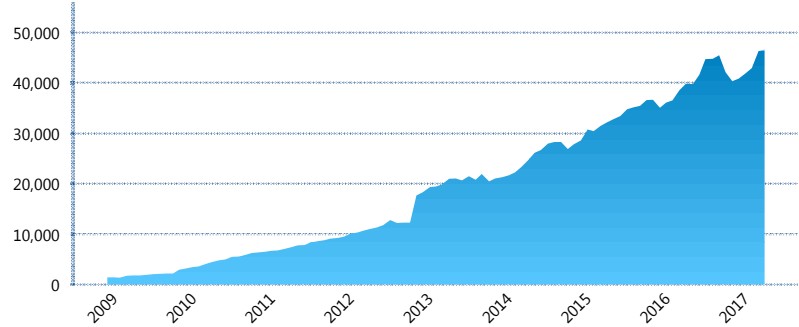
### I. INFORMACIÓN FINANCIERA

#### I) Detalles del Fondo

Detalles del Fondo	
Razón Social	Más Pensión Siefore Básica 4, S.A. de C.V.
Inicio de Operaciones	04/12/2008
Tipo de Fondo	Básica
Clave Bolsa	MASBAS4
Activos Administrados *	46,636
ISIN	MX54MA060014
Comisión Anual	1%
Administrador	Fondo Nacional de Pensiones de los Trabajadores al Servicio del Estado (PENSIONISSSTE)
Director General	Ing. José María de la Torre Verea
Presidente del Consejo	José Reyes Baeza Terrazas

#### Activos Administrados \*

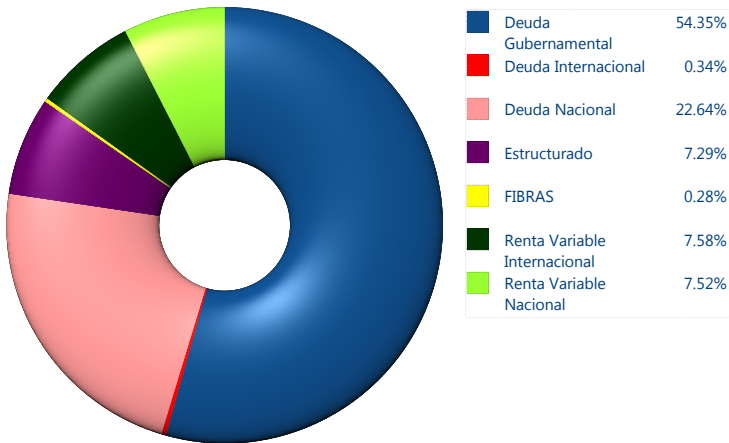
\$46,636



\*Cifras en millones de pesos

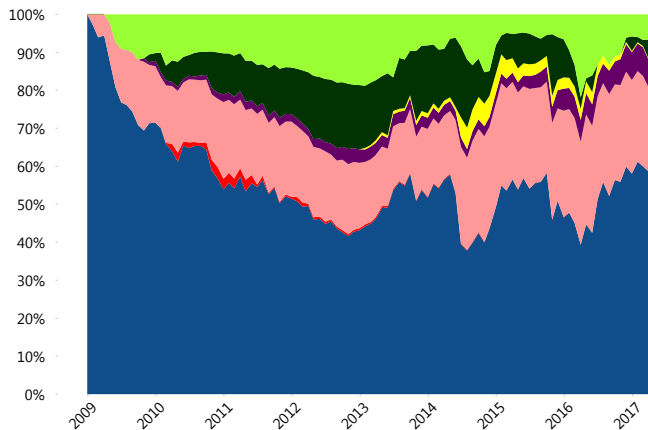
Contiene el efecto de fusiones, cortes transversales y transferencias por edad. Para mayor información consultar: <http://www.consar.gob.mx/gobmx/Aplicativo/Factsheets/EC/ECSAR.pdf>

#### II) Inversiones



Tipo de Instrumento		PensionISSSTE (SB4)	Sistema Básicas 4**
Renta Variable Nacional	Renta Variable Nacional	7.52%	7.51%
	<b>Total</b>	<b>7.52%</b>	<b>7.51%</b>
Renta Variable Internacional	Renta Variable Internacional	7.58%	18.41%
	<b>Total</b>	<b>7.58%</b>	<b>18.41%</b>
Mercancías	Mercancías	0.00%	0.29%
	<b>Total</b>	<b>0.00%</b>	<b>0.29%</b>
FIBRAS	FIBRAS	0.28%	1.63%
	<b>Total</b>	<b>0.28%</b>	<b>1.63%</b>
Estructurado	Estructurados	7.29%	5.01%
	<b>Total</b>	<b>7.29%</b>	<b>5.01%</b>
Deuda Nacional	Alimentos	0.46%	0.35%
	Automotriz	0.38%	0.07%
	Banca de Desarrollo	2.46%	1.81%
	Bancario	0.48%	1.09%
	Bebidas	0.43%	0.28%
	Cemento	0.37%	0.06%
	Centros Comerciales	0.07%	0.08%
	Construcción	0.43%	0.04%
	Consumo	0.26%	0.20%
	Deuda CP	0.00%	0.01%
	Empresas Productivas del Estado	6.49%	2.26%
	Estados	1.28%	0.62%
	Europeos	0.40%	3.24%
	Grupos Industriales	0.26%	0.53%
	Infraestructura	6.08%	2.93%
	Otros	0.86%	0.94%
	Papel	0.30%	0.06%
	Serv. Financieros	0.22%	0.42%
	Siderúrgica	0.00%	0.01%
	Telecom	0.85%	1.26%
Transporte	0.15%	0.23%	
Vivienda	0.43%	1.43%	
<b>Total</b>	<b>22.64%</b>	<b>17.90%</b>	
Deuda Internacional	Deuda Internacional	0.34%	1.07%
	<b>Total</b>	<b>0.34%</b>	<b>1.07%</b>
Deuda Gubernamental	BONDES	0.00%	0.51%
	BONOS	46.09%	14.51%
	BPA182	0.00%	0.03%
	CBIC	0.35%	2.85%
	CETES	0.00%	3.25%
	REPORTO	7.26%	3.42%
	UDIBONO	0.65%	22.42%
	UMS	0.00%	1.18%
	<b>Total</b>	<b>54.35%</b>	<b>48.18%</b>
	<b>Total</b>	<b>100.00%</b>	<b>100.00%</b>

#### Evolución de Inversiones



\*\*Considera las inversiones de todo el grupo de SIEFORES Básicas 4 Cifras al cierre de abril de 2017

### III) Desempeño

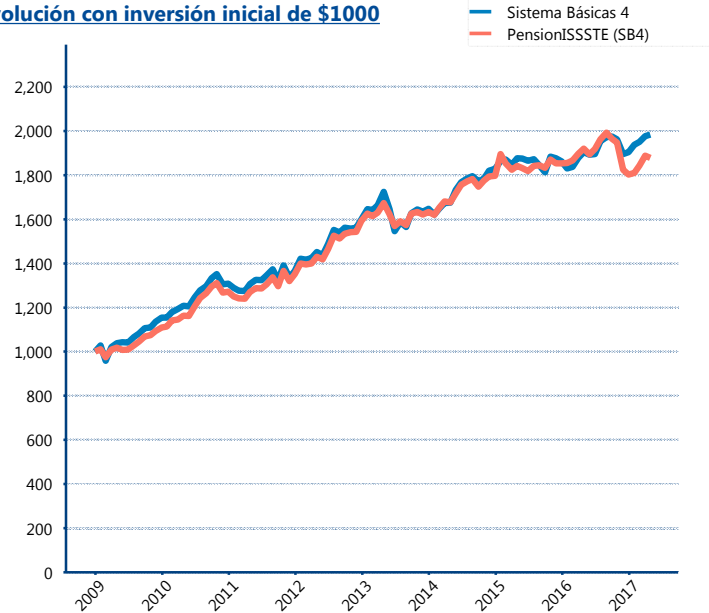
#### Rendimiento Bolsa

Tipo	PensionISSSTE (SB4)	Sistema Básicas 4
1 año	-1.78%	4.33%
2 años	1.03%	2.74%
3 años	3.91%	5.78%
5 años	5.61%	6.40%

#### Indicador de Rendimiento Neto

Siefore	IRN %
Profuturo (SB4)	8.83%
SURA (SB4)	8.20%
Banamex (SB4)	7.91%
Metlife (SB4)	7.31%
<b>PensionISSSTE (SB4)</b>	<b>7.24%</b>
Principal (SB4)	7.17%
XXI-Banorte (SB4)	6.97%
Azteca (SB4)	6.93%
Coppel (SB4)	6.85%
Invercap (SB4)	6.82%
Inbursa (SB4)	5.44%
Promedio Simple	7.24 %
Promedio Ponderado	7.24 %

#### Evolución con inversión inicial de \$1000



Construido con el precio de la Siefore registrado en la Bolsa Mexicana de Valores

### IV) Medidas de sensibilidad y riesgos

#### Evolución del Plazo Promedio Ponderado

